

# Informações Gerenciais do Estado do Espírito Santo



MÊS: FEVEREIRO 2010

**GOVERNO DO ESTADO DO ESPÍRITO SANTO**  
**SECRETARIA DE ESTADO DE GESTÃO E RECURSOS HUMANOS**  
**SUBSECRETARIA DE ESTADO DE RECURSOS HUMANOS**  
**NÚCLEO DE ESTATÍSTICA DE RECURSOS HUMANOS - NUERH**

**Governador do Estado do Espírito Santo:**  
Paulo Cesar Hartung Gomes

**Secretário de Estado de Gestão e Recursos Humanos:**  
Ricardo de Oliveira

**Subsecretário de Estado de Recursos Humanos:**  
Sandra Helena Bellon

**Núcleo de Estatística de Recursos Humanos:**  
Marlene Vieira  
Claire Andrea Lyra  
Danielle Fernandes Lima  
Josana Karla Venturim Santana de Souza  
Marcelle Folha Motta  
Manoela do Nascimento Souza  
Zaloar Gomes Pinto

# SUMÁRIO

Demonstrativo do Quadro de Servidores Ativos e Inativos _____	5
Valores da Folha de Pagamento _____	6
Comparativo da Evolução do Quantitativo de Servidores _____	7
Comparativo da Evolução da Folha de Pagamento _____	8
Quantitativo de Servidores do Poder Executivo Estadual – Administração Direta _____	9
Quantitativo de Servidores do Poder Executivo Estadual – Autarquias _____	10
Quantitativo de Segurados do Regime Próprio de Previdência Social – RPPS _____	11
Despesas com Servidores do Poder Executivo Estadual – Administração Direta _____	12
Despesas com Servidores do Poder Executivo Estadual – Autarquias _____	13
Despesas Pagamento Aposentadorias e Pensões do Regime Próprio de Previdência Social – RPPS _	14
Demonstrativo da Evolução de Cargos de Designação Temporária _____	15
Demonstrativo dos Gastos com Escala Especial _____	17
Demonstrativo do Custo do Auxílio Alimentação Pago na Folha de Pagamento _____	18
Demonstrativo do Quantitativo e dos Gastos com Estagiários _____	19
Distribuição do Quantitativo e das Despesas de Pessoal por Área _____	21
Demonstrativo da Contribuição Previdenciária ao RPPS _____	22

## APRESENTAÇÃO

Com a finalidade de dar publicidade aos seus atos de modo a permitir, dentre outros, planejamento, transparência e estudos sobre servidores públicos, a Secretaria de Estado de Gestão e Recursos Humanos, organiza e sistematiza, mensalmente, sob a denominação de relatório gerencial, informações pormenorizadas sobre quantitativos e gastos com pessoal. O relatório contempla dados do Poder Executivo Estadual, relativos aos servidores ativos e aos beneficiários do Regime Próprio de Previdência Social, no qual estão inseridos os aposentados e os pensionistas.

Os dados apresentados neste relatório, são obtidos das folhas de pagamento processadas pelo sistema SIARHES. Assim, pode haver divergências em relação ao quantitativo de servidores, pois aqueles afastados em licença sem vencimentos ou cedidos sem ônus para o Poder Executivo, não estão contemplados.

Nos quadros de informações sobre servidores ativos e contribuições previdenciárias, na parte referente às despesas de pessoal, constam os dados dos servidores estatutários e dos celetistas, e dados do complemento previdenciário. Esse complemento, representa o dispêndio do Governo para completar as despesas com o pagamento dos aposentados e pensionistas do Regime Próprio de Previdência, após apurada a arrecadação previdenciária do Fundo Financeiro, constituída pelas parcelas, de contribuição do servidor e de responsabilidade do Estado (encargo patronal).

As informações do relatório têm característica pontual – dados da competência – e demonstram a composição da folha de pagamento quanto: às diversas categorias que a compõem e a vinculação ao regime previdenciário; o tipo de vínculo dos servidores para com o poder público – permanente ou transitório; a sua especificidade – civil ou militar; dentre outros. Em algumas das informações, são apresentados demonstrativos de seu comportamento ao longo dos últimos doze meses.

Os dados são coletados a partir das folhas de pagamento e expressam, nos quantitativos, o número de vínculos públicos e não o número de servidores, pois, há casos de acumulação legal. Assim, um mesmo servidor, detentor de dois cargos legalmente acumuláveis, é computado como dois vínculos. Quanto às despesas, nelas estão englobados, além das remunerações mensais regulares, pagamentos de: 13º vencimento, ocorridos no mês; abono férias e diferenças atrasadas, tanto de vantagens pessoais quanto de promoções.

As oscilações regularmente verificadas, ora para mais ora para menos, decorrem, principalmente, no caso dos quantitativos, das variações nas contratações e desligamentos de servidores temporários e comissionados, e das aposentadorias; e, na questão das despesas, decorrem dos pagamentos variáveis, citados no parágrafo anterior e dos vencimentos dos novos nomeados. A redução do quantitativo de servidores ativos da Adm. Direta, em fevereiro/2010, deve-se, principalmente, ao término do contrato de DT's, destacando-se os do magistério. O quantitativo de inativos, por sua vez, sofreu um aumento devido as novas aposentadorias e ao retorno à folha de pagamento, após a realização do recadastramento no IPAJM. O valor total da folha de fevereiro/2010, quando comparado a janeiro/2010, apresentou um decréscimo, devido principalmente, à queda do pagamento de 13º salário e abono férias e dos pagamentos de retroativos de gratificação por tempo de serviço e de 13º DT rescisão. Na folha de pagamento de janeiro/2010, foi incluída também uma folha suplementar, referente a pagamento de direitos pendentes de servidores inativos. Observou-se também uma redução da folha de inativos, principalmente, quanto ao pagamento de retroativos de subsídio.

**QUADRO INFORMAÇÕES SOBRE QUANTITATIVO E PAGAMENTO DE SERVIDORES  
ATIVOS, APOSENTADOS E DE PENSIONISTAS DO PODER EXECUTIVO**

fev/10

**INFORMAÇÕES  
SERVIDORES  
ATIVOS E  
CONTRIBUIÇÕES  
PREVIDENCIÁRIAS**

ESTATUTÁRIOS/CELETISTAS ATIVOS	31.021	96.860.547,97
COMISSIONADO ATIVOS	3.536	7.914.642,58
DTs	12.848	26.178.834,01
PENSÕES ESPECIAIS	254	561.276,11
COMP. APOSENTADORIA	1.061	3.089.826,01
ENC. SOCIAL PATRONAL		23.688.522,17
CONTRIBUIÇÃO COMPL. FUNPES		55.379.874,69
<b>TOTAL</b>	<b>48.720</b>	<b>213.673.523,54</b>
ESTAGIÁRIOS/MÉDICOS RESIDENTES	2.188	948.795,60
AUXÍLIO ALIMENTAÇÃO	24.440	3.786.692,29

**INFORMAÇÕES  
FOLHAS  
PAGAMENTO  
APOSENTADOS E  
PENSIONISTAS  
DO RPPS**

APOSENTADOS	22.958	61.954.176,04
PENSIONISTAS	4.324	17.041.742,37
ENC. SOCIAL PATRONAL		(80.804,89)
<b>TOTAL</b>	<b>27.282</b>	<b>78.915.113,52</b>

## DESPESAS COM PESSOAL FEVEREIRO 2010

### PODER EXECUTIVO - ADM. DIRETA E AUTARQUIAS - ATIVOS E INATIVOS

	VALOR DA FOLHA	PERCENTUAL
Ativos	154.642.546,73	72,37
Complementação Aposentadoria - CLT (1)	3.089.826,01	1,45
Pensões Especiais	561.276,11	0,26
Contribuição Complementar ao FUNPES	55.379.874,69	25,92
	<b>213.673.523,54</b>	<b>100,00</b>

Fonte: Relatórios SIARHES - Administração Direta e Autarquias.

Nota:

(1) - Compreende complementações concedidas pelas Leis nºs 4.511/91, 4.565/91 e 5.567/98.

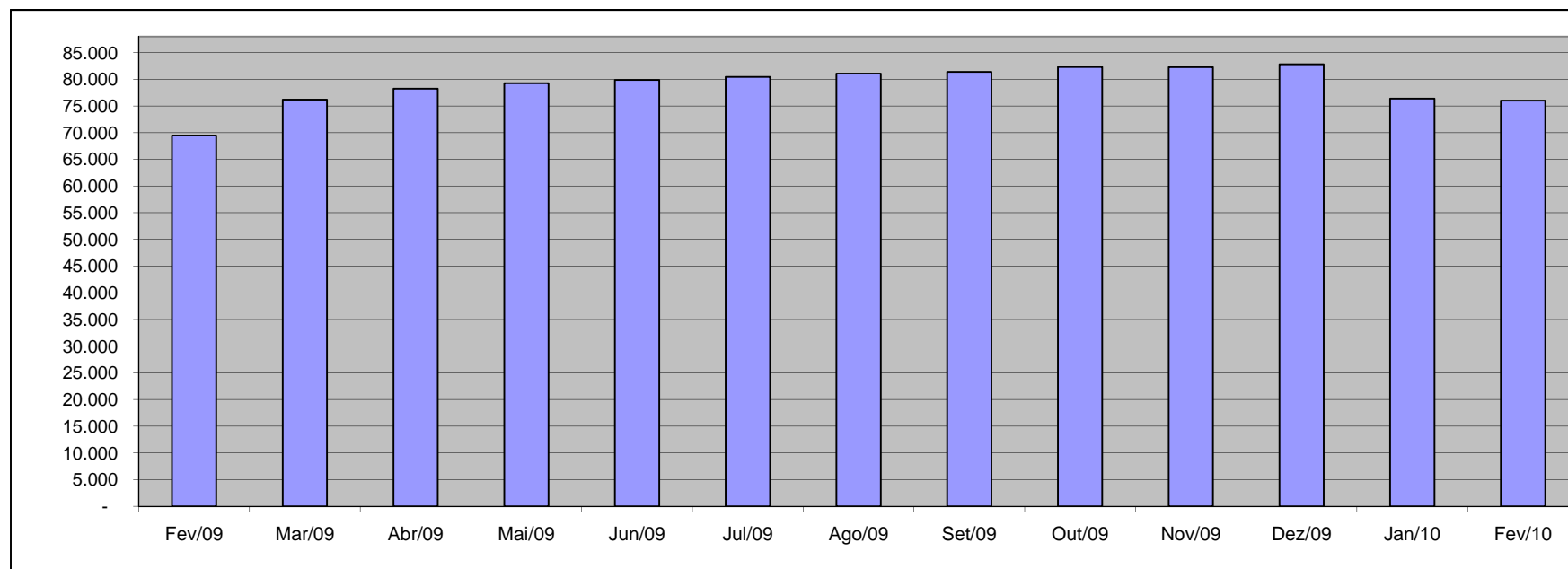
### PAGAMENTO DOS BENEFICIÁRIOS DO REGIME PRÓPRIO DE PREVIDÊNCIA SOCIAL - RPPS

	VALOR DA FOLHA	PERCENTUAL
Aposentados	61.867.048,19	78,40
Pensionistas	17.048.065,33	21,60
	<b>78.915.113,52</b>	<b>100,00</b>

Fonte: Relatórios SIARHES - Administração Direta e Autarquias.

# **QUANTITATIVO SERVIDORES - ATIVOS DO PODER EXECUTIVO E APOSENTADOS E PENSIONISTAS DO RPPS**

<b>Fev/09</b>	<b>Mar/09</b>	<b>Abr/09</b>	<b>Mai/09</b>	<b>Jun/09</b>	<b>Jul/09</b>	<b>Ago/09</b>	<b>Set/09</b>	<b>Out/09</b>	<b>Nov/09</b>	<b>Dez/09</b>	<b>Jan/10</b>	<b>Fev/10</b>
<b>69.465</b>	<b>76.198</b>	<b>78.239</b>	<b>79.259</b>	<b>79.869</b>	<b>80.458</b>	<b>81.077</b>	<b>81.393</b>	<b>82.316</b>	<b>82.285</b>	<b>82.813</b>	<b>76.394</b>	<b>76.002</b>

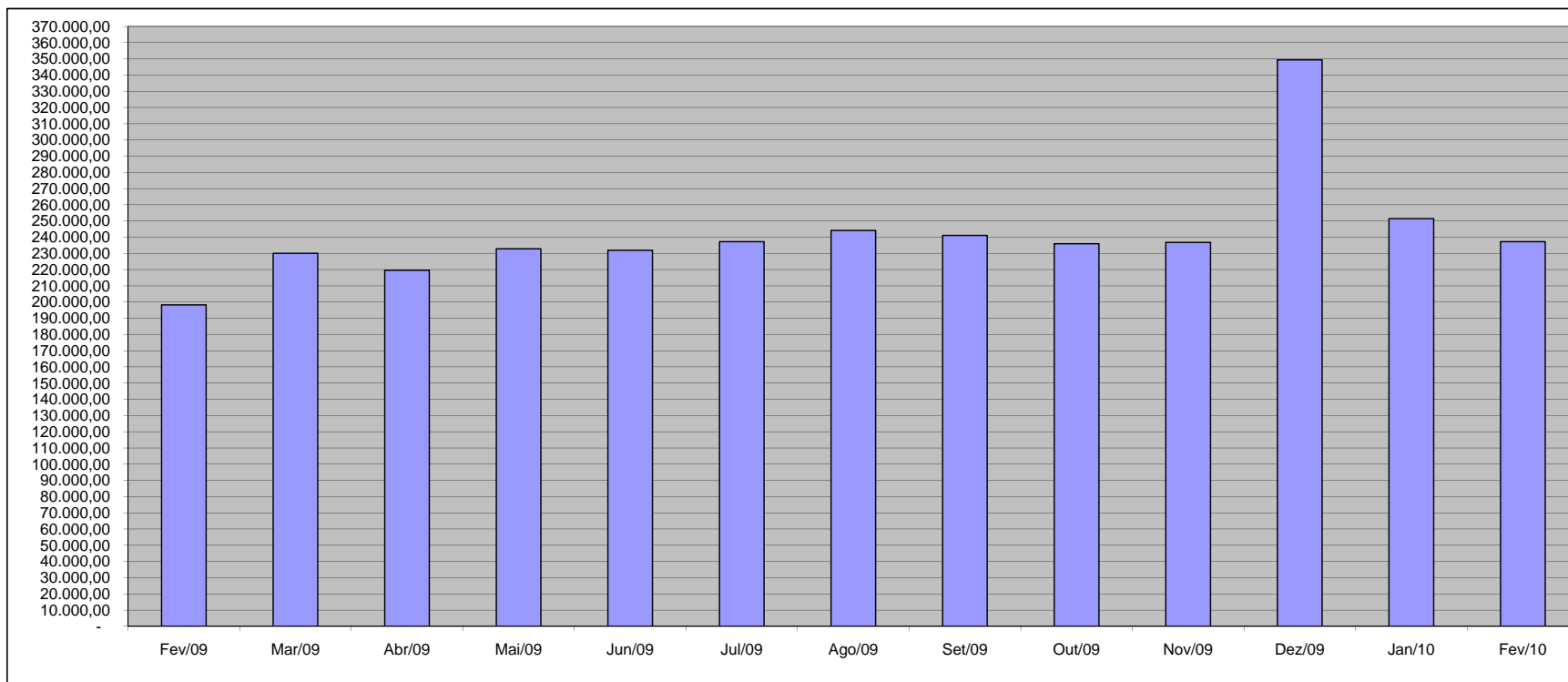


Fonte: Relatórios SIARHES - Administração Direta e Autarquias.

**VALOR DAS FOLHAS DE PAGAMENTO - ATIVOS DO PODER EXECUTIVO E  
APOSENTADOS E PENSIONISTAS DO RPPS (1)**

<b>Fev/09</b>	<b>Mar/09</b>	<b>Abr/09</b>	<b>Mai/09</b>	<b>Jun/09</b>	<b>Jul/09</b>	<b>Ago/09</b>	<b>Set/09</b>	<b>Out/09</b>	<b>Nov/09</b>	<b>Dez/09</b>	<b>Jan/10</b>	<b>Fev/10</b>
198.276,33	230.094,80	219.664,48	232.822,84	231.942,70	237.242,56	244.130,99	241.123,55	235.946,53	236.775,48	349.386,19	251.429,07	237.208,76

Em R\$1.000,00



Fonte: Relatórios SIARHES - Administração Direta e Autarquias.

Nota:

(1) - O valor das folhas de pagamento refere-se ao somatório das folhas dos servidores ativos e dos aposentados e pensionistas e não, às despesas com o pagamento dos servidores, visto que, no pagamento da folha dos aposentados deduz-se a parcela previdenciária dos servidores vinculados ao regime próprio de previdência - fundo financeiro.



**QUANTITATIVO DE SERVIDORES ATIVOS DO PODER EXECUTIVO ESTADUAL - ADM. DIRETA**  
**FEVEREIRO/2010**

	ÓRGÃOS	EFETIVOS/CLT	COMISSIONADOS ATIVOS	COMPL. APOS.(1)	DT'S ATIVOS	TOTAL GERAL
		ATIVOS		CLT		Nº SERV.
ADMINISTRAÇÃO DIRETA	SECONT/AGE	47	35	-	-	82
	APE	5	18	-	-	23
	CASA CIVIL	6	60	-	-	66
	CASA MILITAR	2	16	-	-	18
	CBMES	962	3	-	-	965
	SECT	5	15	-	-	20
	DEFENSORIA PÚBLICA	128	25	2	-	155
	PGE	97	122	-	8	227
	POLÍCIA CIVIL	1.921	1	9	-	1.931
	POL. MILITAR	7.336	1	-	-	7.337
	POL. MILITAR-HPM	497	-	-	-	497
	SEAG	21	66	-	-	87
	SEAMA	4	18	-	-	22
	SECULT	130	69	-	-	199
	SECOM	6	24	-	-	30
	SEDETUR/SEDES	3	37	-	-	40
	SETUR	7	22	-	-	29
	SEDIT/SETOP	4	47	-	-	51
	SEDU	9.777	180	42	8.257	18.256
	SEDURB	7	39	-	-	46
	SEFAZ	543	173	-	-	716
	SEG	17	180	-	-	197
	SEJUS	366	526	-	1.089	1.981
	SEP	24	60	-	-	84
	SEGER	159	148	20	-	327
	SEGER - Pensões Especiais (2)	254	-	-	-	254
	SEGER - Prev. Complementar	-	-	46	-	46
	SESA	6.383	339	129	2.851	9.702
	SESP	26	139	-	-	165
	SESPORT	14	30	-	8	52
	SETADES	42	111	-	-	153
	VICE GOVERNADORIA	-	18	-	-	18
	<b>Sub-Total</b>	<b>28.793</b>	<b>2.522</b>	<b>248</b>	<b>12.213</b>	<b>43.776</b>

Fonte: Relatórios SIARHES - Administração Direta e Autarquias.

Notas:

(1) - O quantitativo refere-se exclusivamente àqueles servidores/pensionistas que receberam complementação nesta competência e não aos que têm o direito. Por essa razão, na hipótese de ocorrer alteração na remuneração dos servidores ativos, poderá haver alteração nestes quantitativos.

(2) - Refere-se aos Pensionistas - Pensão Especial a cargo da SEGER.

**QUANTITATIVO DE SERVIDORES ATIVOS DO PODER EXECUTIVO ESTADUAL - ADM. INDIRETA - AUTARQUIAS**  
**FEVEREIRO/2010**

	ÓRGÃOS	EFETIVOS	COMISSIONADOS	COMPL. APOS. (1)	DT'S	TOTAL GERAL
		ATIVOS	ATIVOS	CLT		Nº SERV.
<b>AUTARQUIAS</b>	ADERES	-	26	-	-	26
	DER/ES	311	45	595	-	951
	FAMES	39	41	3	55	138
	FAPES	-	34	-	-	34
	ESESP	-	23	-	-	23
	IASES	99	107	20	386	612
	IEMA	289	38	-	-	327
	IUSN	100	44	11	-	155
	IDAF	306	5	6	194	511
	INCAPER	538	5	107	-	650
	IOPES	46	20	-	-	66
	PROCON	-	56	-	-	56
	RTV-ES	118	28	11	-	157
	ASPE	-	13	-	-	13
	DETRAN (2)	204	386	8	-	598
	DIO (2)	50	25	52	-	127
	IPAJM (2)	152	30	-	-	182
	JUCEES (2)	63	28	-	-	91
	IPEM (2)	-	21	-	-	21
	PRODEST	166	14	-	-	180
	SUPPIN (2)	1	25	-	-	26
	<b>Sub-Total</b>	<b>2.482</b>	<b>1.014</b>	<b>813</b>	<b>635</b>	<b>4.944</b>

<b>TOTAL DA DIRETA</b>	<b>28.793</b>	<b>2.522</b>	<b>248</b>	<b>12.213</b>	<b>43.776</b>
<b>TOTAL DA INDIRETA</b>	<b>2.482</b>	<b>1.014</b>	<b>813</b>	<b>635</b>	<b>4.944</b>
<b>TOTAL GERAL</b>	<b>31.275</b>	<b>3.536</b>	<b>1.061</b>	<b>12.848</b>	<b>48.720</b>

<b>ESTAGIÁRIOS</b>					<b>2.188</b>
--------------------	--	--	--	--	--------------

Fonte: Relatórios SIARHES - Administração Direta e Autarquias.

Notas:

(1) - O quantitativo refere-se exclusivamente àqueles servidores/pensionistas que receberam complementação nesta competência e não aos que têm o direito. Por essa razão, na hipótese de ocorrer alteração na remuneração dos servidores ativos, poderá haver alteração nestes quantitativos.

(2) - Órgãos sem recursos do Tesouro para pagar pessoal.

**QUANTITATIVO DE SEGURADOS PAGOS, PELO REGIME PRÓPRIO DE PREVIDÊNCIA SOCIAL - RPPS - PODER EXECUTIVO**  
**FEVEREIRO/2010**

	ÓRGÃOS	APOSENTADOS	PENSÕES	TOTAL GERAL Nº SERV.
ADMINISTRAÇÃO DIRETA	SECONT/AGE	5	1	6
	APE	10	-	10
	CASA CIVIL	50	4	54
	CASA MILITAR	13	5	18
	CBMES	121	30	151
	SECT	-	1	1
	DEFENSORIA PÚBLICA	54	6	60
	PGE	49	16	65
	POLÍCIA CIVIL	658	354	1.012
	POL. MILITAR	3.208	1.541	4.749
	POL. MILITAR -HPM	5	1	6
	SEAG	109	37	146
	SEAMA	1	-	1
	SECULT	37	6	43
	SECOM	7	3	10
	SEDETUR/SEDES	-	-	-
	SETUR	-	2	2
	SEDIT/SETOP	17	1	18
	SEDU	15.442	943	16.385
	SEDURB	-	-	-
	SEFAZ	780	536	1.316
	SEG	18	3	21
	SEJUS	170	25	195
	SEP	-	12	12
	SEGER	189	306	495
	SESA	1.403	340	1.743
	SESP	34	58	92
	SESPORT	2	-	2
	SETADES	50	3	53
	VICE GOVERNADORIA	5	-	5
	<b>Total</b>	<b>22.437</b>	<b>4.234</b>	<b>26.671</b>

	ÓRGÃOS	APOSENTADOS	PENSÕES	TOTAL GERAL Nº SERV.
AUTARQUIAS	ADERES	-	-	-
	DER/ES	59	23	82
	FAMES	13	1	14
	FAPES	-	-	-
	ESESP	-	-	-
	IASES	76	8	84
	IEMA	-	-	-
	IJSN	35	4	39
	IDAF	44	7	51
	INCAPER	116	14	130
	IOPES	-	-	-
	PROCON	-	-	-
	RTV-ES	18	14	32
	ASPE	-	-	-
	DETRAN	84	3	87
	DIO	18	7	25
	IPAJM	46	8	54
	JUCEES	11	1	12
	IPEM	-	-	-
	PRODEST	-	-	-
	SUPPIN	1	-	1
	<b>Total</b>	<b>521</b>	<b>90</b>	<b>611</b>

<b>TOTAL SERVIDORES: APOSENTADOS EFETIVOS E PENSÕES</b>	<b>27.282</b>
---	---------------

Fonte: Relatórios SIARHES - Administração Direta e Autarquias.

**DESPESAS COM PAGAMENTO DE SERVIDORES DO PODER EXECUTIVO ESTADUAL - ADM. DIRETA**  
**ATIVOS, APOSENTADOS E PENSIONISTAS**  
**FEVEREIRO/2010**

Em: R\$ 1,00

	ÓRGÃOS	EFETIVOS/CLT	COMISSIONADOS ATIVOS	COMPL. APOS.	DT'S	ENCARGOS PATRONAIS			TOTAL ATIVOS	CONTRIB. COMPL. FUNPES	DESPESA TOTAL
		ATIVOS		CLT	ATIVOS	INSS/FGTS	IPAJM	OUTROS REGIMES			
<b>ADMINISTRAÇÃO DIRETA</b>	SECONT/AGE	325.042,75	79.559,40	-	-	16.701,89	59.602,77	309,32	481.216,13	(19.437,78)	461.778,35
	APE	7.754,07	37.943,74	-	-	8.775,03	1.331,96	-	55.804,80	19.558,90	75.363,70
	CASA CIVIL	29.464,34	101.926,78	-	-	24.049,25	6.382,20	-	161.822,57	164.586,37	326.408,94
	CASA MILITAR	25.309,44	39.097,02	-	-	8.561,25	4.685,54	-	77.653,25	45.519,23	123.172,48
	CBMES	3.405.890,93	5.609,58	-	-	953,81	578.142,00	-	3.990.596,32	167.867,89	4.158.464,21
	SECT	18.706,44	30.618,32	-	-	7.209,47	3.969,68	-	60.503,91	10.753,31	71.257,22
	DEFENSORIA PÚBLICA	835.887,58	37.386,62	9.032,31	-	10.712,34	174.209,18	-	1.067.228,03	250.465,45	1.317.693,48
	PGE	1.292.614,14	187.207,26	-	15.724,80	43.897,64	264.196,44	-	1.803.640,28	467.900,06	2.271.540,34
	POLÍCIA CIVIL	11.617.269,32	2.184,00	17.288,83	-	513,61	2.028.092,06	-	13.665.347,82	2.510.580,17	16.175.927,99
	POL. MILITAR	24.433.699,36	-	-	-	3.457,89	4.089.052,16	-	28.526.209,41	16.353.283,02	44.879.492,43
	POL. MILITAR -HPM	1.986.199,75	-	-	-	-	319.656,11	-	2.305.855,86	(469.878,83)	1.835.977,03
	SEAG	66.773,40	122.143,03	-	-	22.336,18	12.763,70	-	224.016,31	274.246,45	498.262,76
	SEAMA	15.340,00	48.544,20	-	-	11.858,01	3.094,52	-	78.836,73	4.840,29	83.677,02
	SECULT	223.667,63	199.929,75	-	-	29.955,08	52.450,45	-	506.002,91	24.914,35	530.917,26
	SECOM	13.082,83	95.990,47	-	-	20.224,89	3.379,62	-	132.677,81	8.769,87	141.447,68
	SEDETUR/SEDES	12.212,76	109.857,63	-	-	23.915,60	2.210,16	-	148.196,15	(1.195,98)	147.000,17
	SETUR	15.877,93	65.884,02	-	-	13.296,45	5.161,86	-	100.220,26	839,44	101.059,70
	SEDIT/SETOP	9.469,98	118.365,72	-	-	21.035,95	3.821,44	-	152.693,09	49.371,99	202.065,08
	SEDU	21.327.720,18	378.922,06	9.967,85	16.556.320,06	2.253.902,09	4.472.522,28	-	44.999.354,52	21.629.523,90	66.628.878,42
	SEDURB	22.210,16	107.840,51	-	-	23.565,97	4.303,00	-	157.919,64	(903,24)	157.016,40
	SEFAZ	5.841.783,13	422.742,96	-	-	65.541,51	1.223.695,82	-	7.553.763,42	11.591.665,64	19.145.429,06
	SEG	29.013,73	546.440,74	-	-	111.262,54	11.273,70	-	697.990,71	46.847,81	744.838,52
	SEJUS	921.072,63	868.706,21	-	2.760.062,57	715.843,58	186.589,57	1.953,07	5.454.227,63	183.069,50	5.637.297,13
	SEP	96.733,75	158.444,85	-	-	23.228,25	21.396,70	1.045,01	300.848,56	17.884,63	318.733,19
	SEGER	407.857,62	318.939,14	4.838,95	-	56.730,53	82.713,30	938,01	872.017,55	879.810,82	1.751.828,36
	SEGER - Pensões Especiais (1)	561.276,11	-	-	-	-	-	-	561.276,11	-	561.276,11
	SEGER - Prev. Complementar	-	-	155.492,07	-	-	-	-	155.492,07	-	155.492,07
	SESA	14.180.871,74	921.104,18	89.855,10	5.824.344,61	1.504.822,67	2.310.888,25	278,15	24.832.164,70	267.610,27	25.099.774,97
	SESP	212.142,28	317.755,17	-	-	60.515,90	36.176,58	-	626.589,93	319.844,11	946.434,04
	SESPORT	37.309,20	94.657,13	-	10.275,20	21.942,69	7.026,16	572,50	171.782,88	(4.678,77)	167.104,11
	SETADES	86.424,63	250.342,42	-	-	53.779,78	17.340,94	384,63	408.272,40	80.247,60	488.520,00
	VICE GOVERNADORIA	(0,00)	56.418,56	-	-	13.036,55	-	-	69.455,11	4.973,58	74.428,69
<b>Sub-Total</b>		<b>88.058.677,81</b>	<b>5.724.561,47</b>	<b>286.475,11</b>	<b>25.166.727,24</b>	<b>5.171.626,40</b>	<b>15.986.128,15</b>	<b>5.480,69</b>	<b>140.399.676,87</b>	<b>54.878.880,04</b>	<b>195.278.556,91</b>

Fonte: Relatórios SIARHES - Administração Direta e Autarquias.

Notas:

(1) - Refere-se aos Pensionistas - Pensão Especial a cargo da SEGER.

**DESPESAS COM PAGAMENTO DE SERVIDORES DO PODER EXECUTIVO ESTADUAL - ADM. INDIRETA - AUTARQUIAS**  
**ATIVOS, APOSENTADOS E PENSIONISTAS**  
**FEVEREIRO/2010**

Em: R\$ 1,00

	ÓRGÃOS	EFETIVOS/CLT	COMISSIONADOS ATIVOS	COMPL. APOS.	DT'S	ENCARGOS PATRONAIS			TOTAL ATIVOS	CONTRIB. COMPL. FUNPES	DESPESA TOTAL
		ATIVOS		CLT	ATIVOS	INSS/FGTS	IPAJM	OUTROS REGIMES			
<b>AUTARQUIAS</b>	ADERES	-	91.408,15	-	-	19.398,29	-	-	110.806,44	-	110.806,44
	DER/ES	1.471.049,39	83.003,78	2.252.914,65	-	19.114,79	270.019,01	-	4.096.101,62	(11.616,27)	4.084.485,35
	FAMES	62.829,69	57.071,16	14.778,78	64.195,78	24.856,14	12.711,32	-	236.442,87	13.525,55	249.968,42
	FAPES	-	100.429,25	-	-	14.575,50	(1.587,54)	-	113.417,21	2.381,31	115.798,52
	ESESP	-	69.444,76	-	-	7.126,30	2.219,54	-	78.790,60	(3.329,31)	75.461,29
	IASES	212.296,29	350.469,77	6.034,73	689.691,47	194.853,67	38.600,76	-	1.491.946,69	101.252,86	1.593.199,55
	IEMA	1.043.619,49	72.228,95	-	-	18.336,76	204.968,38	-	1.339.153,58	(3.463,35)	1.335.690,23
	IJSN	521.609,29	133.353,39	29.605,50	-	27.946,27	97.689,60	-	810.204,05	(29.060,59)	781.143,46
	IDAF	1.169.875,26	13.073,26	7.259,70	258.219,52	59.123,65	233.724,06	-	1.741.275,45	5.465,54	1.746.740,99
	INCAPER	1.917.458,74	17.971,36	297.861,43	-	5.566,38	386.051,48	-	2.624.909,39	31.865,32	2.656.774,71
	IOPEs	135.933,27	56.403,57	-	-	7.664,14	25.098,66	-	225.099,64	(3.055,65)	222.043,99
	PROCON	-	90.612,26	-	-	21.960,92	-	-	112.573,18	-	112.573,18
	RTV-ES	362.633,04	85.179,88	14.257,38	-	32.863,50	55.000,14	-	549.933,94	17.408,12	567.342,06
	ASPE	-	43.036,83	-	-	8.868,62	952,68	-	52.858,13	-	52.858,13
	DETRAN (1)	997.317,81	532.928,71	12.434,48	-	152.211,04	152.062,34	-	1.846.954,38	88.889,89	1.935.844,27
	DIO (1)	172.206,14	59.084,10	168.204,25	-	14.536,84	38.268,58	-	452.299,91	45.730,27	498.030,18
	IPAJM (1)	559.703,23	100.660,08	-	-	18.561,17	112.399,62	-	791.324,10	225.043,01	1.016.367,11
	JUCEES (1)	222.150,51	55.435,56	-	-	25.393,00	33.496,90	-	336.475,97	15.262,54	351.738,51
	IPEM (1)	-	70.760,03	-	-	13.788,64	605,12	-	85.153,79	-	85.153,79
	PRODEST	513.538,47	34.752,67	-	-	161.382,77	-	-	709.673,91	-	709.673,91
	SUPPIN (1)	925,65	72.773,59	-	-	14.697,61	180,28	-	88.577,13	4.695,42	93.272,55
	<b>Sub-Total</b>	<b>9.363.146,27</b>	<b>2.190.081,11</b>	<b>2.803.350,90</b>	<b>1.012.106,77</b>	<b>862.826,00</b>	<b>1.662.460,93</b>	<b>-</b>	<b>17.893.971,98</b>	<b>500.994,66</b>	<b>18.394.966,64</b>

<b>TOTAL DA DIRETA</b>	<b>88.058.677,81</b>	<b>5.724.561,47</b>	<b>286.475,11</b>	<b>25.166.727,24</b>	<b>5.171.626,40</b>	<b>15.986.128,15</b>	<b>5.480,69</b>	<b>140.399.676,87</b>	<b>54.878.880,04</b>	<b>195.278.556,91</b>
<b>TOTAL DA INDIRETA</b>	<b>9.363.146,27</b>	<b>2.190.081,11</b>	<b>2.803.350,90</b>	<b>1.012.106,77</b>	<b>862.826,00</b>	<b>1.662.460,93</b>	<b>-</b>	<b>17.893.971,98</b>	<b>500.994,66</b>	<b>18.394.966,64</b>
<b>TOTAL GERAL</b>	<b>97.421.824,08</b>	<b>7.914.642,58</b>	<b>3.089.826,01</b>	<b>26.178.834,01</b>	<b>6.034.452,40</b>	<b>17.648.589,08</b>	<b>5.480,69</b>	<b>158.293.648,85</b>	<b>55.379.874,69</b>	<b>213.673.523,54</b>

<b>ESTAGIÁRIOS</b>										<b>948.795,60</b>
--------------------	--	--	--	--	--	--	--	--	--	-------------------

Fonte: Relatórios SIARHES - Administração Direta e Autarquias.

Nota:

(1) - Órgãos sem recursos do Tesouro para pagar pessoal.

**DEMONSTRATIVO DA FOLHA DE PAGAMENTO DE APOSENTADORIAS E PENSÕES DO REGIME PRÓPRIO DE PREVIDÊNCIA SOCIAL - RPPS - PODER EXECUTIVO**  
**FEVEREIRO/2010**

Em: R\$ 1,00

	ÓRGÃOS	APOSENTADOS	PENSÕES	IPAJM	FOLHA TOTAL
<b>ADMINISTRAÇÃO DIRETA</b>	SECONT/AGE	32.186,44	4.908,86	(21,42)	37.073,88
	APE	21.261,18	-	-	21.261,18
	CASA CIVIL	170.425,70	9.908,41	-	180.334,11
	CASA MILITAR	46.071,09	7.585,93	-	53.657,02
	CBMES	688.125,76	107.788,62	(3.825,14)	792.089,24
	SECT	-	11.051,58	-	11.051,58
	DEFENSORIA PÚBLICA	375.212,95	33.147,02	(985,38)	407.374,59
	PGE	490.618,28	225.569,77	-	716.188,05
	POLÍCIA CIVIL	3.666.440,26	1.630.618,97	(715,58)	5.296.343,65
	POL. MILITAR	16.367.726,33	6.063.059,25	(3.678,20)	22.427.107,38
	POL. MILITAR -HPM	6.229,90	696,55	-	6.926,45
	SEAG	218.970,05	67.227,43	(0,67)	286.196,81
	SEAMA	4.768,76	-	-	4.768,76
	SECULT	73.504,70	8.653,00	(0,16)	82.157,54
	SECOM	8.198,59	2.054,91	-	10.253,50
	SEDETUR/SEDES	-	-	-	-
	SETUR	-	5.074,12	-	5.074,12
	SEDIT/SETOP	53.774,68	820,37	-	54.595,05
	SEDU	25.836.103,23	1.324.046,48	(42.858,93)	27.117.290,78
	SEDURB	-	-	-	-
	SEFAZ	8.088.988,45	5.916.599,48	13.705,76	14.019.293,69
	SEG	58.629,99	3.688,51	(4,84)	62.313,66
	SEJUS	309.258,17	22.979,91	(38,74)	332.199,34
	SEP	-	33.247,86	-	33.247,86
	SEGER	589.714,92	341.954,89	193,44	931.863,25
	SESA	2.666.937,27	725.838,03	(5.607,74)	3.387.167,56
	SESP	123.528,38	246.463,94	-	369.992,32
	SESPORT	1.149,96	-	-	1.149,96
	SETADES	88.940,46	7.207,55	(7,75)	96.140,26
	VICE GOVERNADORIA	4.900,08	-	-	4.900,08
	<b>Total</b>	<b>59.991.665,58</b>	<b>16.800.191,44</b>	<b>(43.845,35)</b>	<b>76.748.011,67</b>

Em: R\$ 1,00

	ÓRGÃOS	APOSENTADOS	PENSÕES	IPAJM	FOLHA TOTAL
<b>AUTARQUIAS</b>	ADERES	-	-	-	-
	DER/ES	283.404,62	50.086,42	(60,28)	333.430,76
	FAMES	31.066,56	1.086,52	-	32.153,08
	FAPES	-	-	-	-
	ESESP	-	-	-	-
	IASES	146.085,59	9.789,06	(5.453,90)	150.420,75
	IEMA	-	-	-	-
	IJSN	114.639,06	2.446,01	-	117.085,07
	IDAF	184.848,27	14.375,20	(2.127,36)	197.096,11
	INCAPER	444.301,89	37.001,52	(10.313,96)	470.989,45
	IOPEs	-	-	-	-
	PROCON	-	-	-	-
	RTV-ES	58.638,47	40.678,72	-	99.317,19
	ASPE	-	-	-	-
	DETRAN	305.813,14	4.541,66	(16.717,66)	293.637,14
	DIO	81.581,26	24.265,56	-	105.846,82
	IPAJM	258.449,33	55.556,10	(2.286,38)	311.719,05
	JUCEES	48.610,43	1.724,16	-	50.334,59
	IPEM	-	-	-	-
	PRODEST	-	-	-	-
	SUPPIN	5.071,84	-	-	5.071,84
	<b>Total</b>	<b>1.962.510,46</b>	<b>241.550,93</b>	<b>(36.959,54)</b>	<b>2.167.101,85</b>

**TOTAL FOLHA: APOSENTADOS EFETIVOS E PENSÕES**

**78.915.113,52**

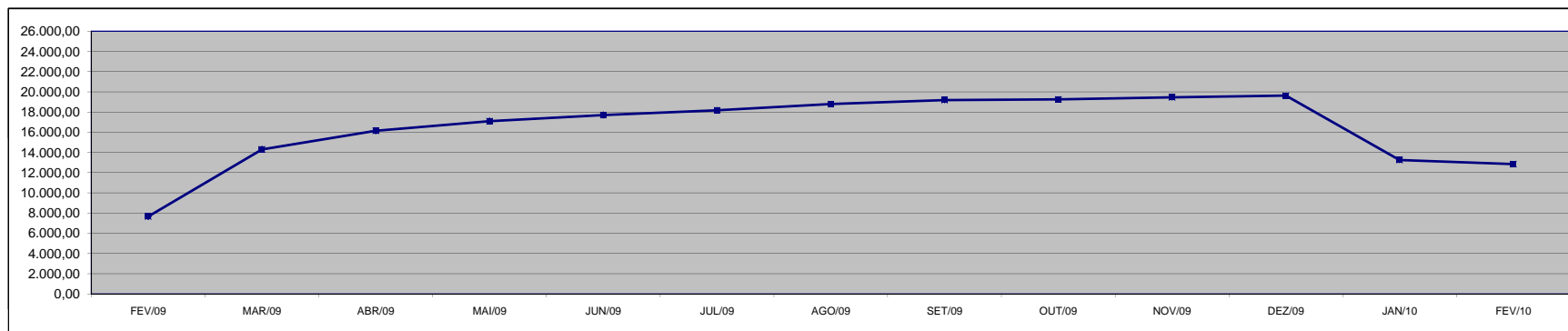
Fonte: Relatórios SIARHES - Administração Direta e Autarquias.

**DEMONSTRATIVO DA EVOLUÇÃO DE CARGOS EM  
DESIGNAÇÃO TEMPORÁRIA**

ÓRGÃOS		FEV/09	MAR/09	ABR/09	MAI/09	JUN/09	JUL/09	AGO/09	SET/09	OUT/09	NOV/09	DEZ/09	JAN/10	FEV/10
PGE		9	9	8	-	-	-	-	-	-	-	8	8	8
S E D U	Adm	3.314	3.305	3.312	3.355	3.366	3.399	3.421	3.405	3.372	3.413	3.428	3.438	3.399
	Mag	508	6.896	8.737	9.568	10.127	10.523	10.974	11.405	11.517	11.672	11.786	5.295	4.858
SEJUS		295	505	559	642	711	771	811	814	806	825	885	960	1.089
SESA (IESP)		2.950	2.960	2.940	2.935	2.915	2.898	2.927	2.899	2.905	2.889	2.869	2.881	2.851
SESPORT		5	4	5	5	5	6	10	8	8	8	8	8	8
<b>SUB TOTAL</b>		<b>7.081</b>	<b>13.679</b>	<b>15.561</b>	<b>16.505</b>	<b>17.124</b>	<b>17.597</b>	<b>18.143</b>	<b>18.531</b>	<b>18.608</b>	<b>18.807</b>	<b>18.984</b>	<b>12.590</b>	<b>12.213</b>
FAMES		18	45	48	51	52	52	56	57	57	56	56	55	55
IASSES (ICAES)		365	382	340	345	327	319	391	394	388	396	387	417	386
IEMA		8	2	2	2	1	1	1	-	1	-	-	-	-
IDAF		195	198	197	197	198	200	199	198	198	196	196	192	194
<b>SUB TOTAL</b>		<b>586</b>	<b>627</b>	<b>587</b>	<b>595</b>	<b>578</b>	<b>572</b>	<b>647</b>	<b>649</b>	<b>644</b>	<b>648</b>	<b>639</b>	<b>664</b>	<b>635</b>
<b>TOTAL</b>		<b>7.667</b>	<b>14.306</b>	<b>16.148</b>	<b>17.100</b>	<b>17.702</b>	<b>18.169</b>	<b>18.790</b>	<b>19.180</b>	<b>19.252</b>	<b>19.455</b>	<b>19.623</b>	<b>13.254</b>	<b>12.848</b>

Fonte: Relatórios SIARHES - Administração Direta e Autarquias.

Nota: (1) - A redução observada deve-se ao encerramento dos contratos de professores em designação temporária tanto na SEDU quanto na FAMES.



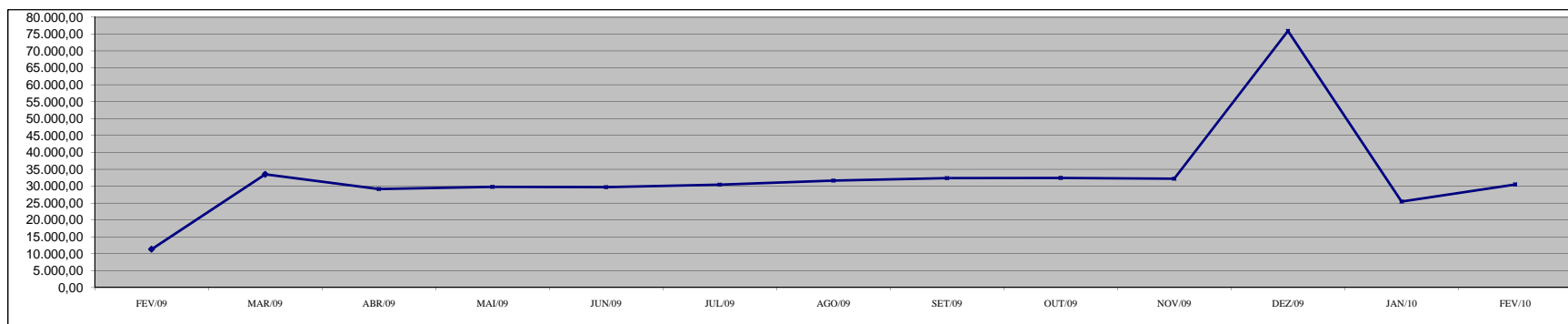
**DEMONSTRATIVO DA EVOLUÇÃO DO VALOR DA FOLHA DE  
PAGAMENTO DOS SERVIDORES EM DESIGNAÇÃO TEMPORÁRIA**

Em R\$ 1.000,00

ÓRGÃOS	FEV/09	MAR/09	ABR/09	MAI/09	JUN/09	JUL/09	AGO/09	SET/09	OUT/09	NOV/09	DEZ/09	JAN/10	FEV/10
PGE	21,10	19,15	18,88	-	-	-	-	-	-	-	33,73	19,49	19,49
S E D U	Adm	2.233,38	3.842,44	2.369,64	2.786,59	2.773,65	2.437,96	2.414,80	2.380,28	2.462,36	2.411,10	2.388,15	2.249,26
	Mag	777,30	20.203,68	16.554,41	16.897,94	17.240,01	18.181,30	19.196,54	20.046,96	19.394,48	19.769,24	45.793,89	16.508,04
SEJUS	639,47	1.521,65	1.477,22	1.991,85	1.765,70	1.731,30	1.881,50	1.866,49	1.915,62	1.784,32	4.328,77	2.315,25	3.367,28
SESA (IESP)	6.860,79	6.902,23	7.973,21	7.316,35	7.095,64	7.284,24	7.194,30	7.134,59	7.769,89	7.326,30	15.089,46	7.424,11	7.145,54
SESPORT	7,51	6,01	8,32	7,81	7,81	7,96	11,92	14,10	12,49	12,49	22,25	12,13	12,85
<b>SUB TOTAL</b>	<b>10.539,54</b>	<b>32.495,17</b>	<b>28.401,66</b>	<b>29.000,53</b>	<b>28.882,80</b>	<b>29.642,77</b>	<b>30.699,06</b>	<b>31.442,42</b>	<b>31.554,84</b>	<b>31.303,44</b>	<b>73.639,92</b>	<b>24.201,06</b>	<b>29.302,46</b>
FAMES	17,61	66,58	58,95	68,99	69,60	69,69	76,00	79,37	76,66	76,22	203,04	74,56	75,10
IASES (ICAES)	418,81	633,17	393,57	406,78	425,92	404,89	563,43	548,29	512,05	517,65	1.250,04	869,11	807,44
IEMA	50,12	8,24	8,54	14,21	4,20	6,83	8,17	-	0,03	2,33	-	-	-
IDAF	303,55	306,85	297,10	311,35	321,23	319,67	306,08	302,37	300,91	304,41	823,31	311,15	314,31
<b>SUB TOTAL</b>	<b>790,09</b>	<b>1.014,83</b>	<b>758,16</b>	<b>801,33</b>	<b>820,95</b>	<b>801,07</b>	<b>953,69</b>	<b>930,02</b>	<b>889,65</b>	<b>900,62</b>	<b>2.276,40</b>	<b>1.254,82</b>	<b>1.196,86</b>
<b>TOTAL</b>	<b>11.329,64</b>	<b>33.510,00</b>	<b>29.159,82</b>	<b>29.801,87</b>	<b>29.703,75</b>	<b>30.443,84</b>	<b>31.652,74</b>	<b>32.372,45</b>	<b>32.444,49</b>	<b>32.204,05</b>	<b>75.916,32</b>	<b>25.455,88</b>	<b>30.499,32</b>

Fonte: Relatórios SIARHES - Administração Direta e Autarquias.

**Observação:** Nestes valores de folha de pagamento estão incluídos encargos sociais patronais.





**DEMONSTRATIVO DOS GASTOS COM ESCALA ESPECIAL  
POLÍCIAS CIVIL, MILITAR E CORPO DE BOMBEIROS**

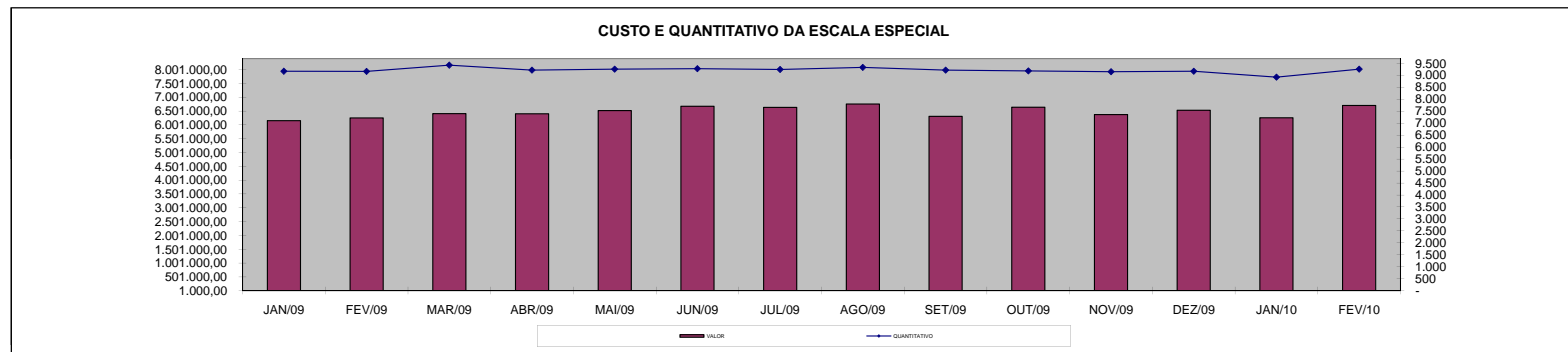
Em R\$ 1,00

Órgãos	jan/09		fev/09		mar/09		abr/09		mai/09		jun/09		jul/09	
	Nº Serv.	Valor R\$	Nº Serv.	Valor R\$	Nº Serv.	Valor R\$	Nº Serv.	Valor R\$	Nº Serv.	Valor R\$	Nº Serv.	Valor R\$	Nº Serv.	Valor R\$
Corpo de Bombeiro	703	433.272,68	704	441.636,52	701	455.329,32	755	449.858,19	834	479.597,92	863	537.239,85	835	535.474,33
Polícia Civil	1.611	1.906.550,77	1.619	1.941.593,28	1.623	1.903.604,52	1.625	1.913.537,85	1.624	1.945.284,93	1.619	1.968.160,24	1.642	1.969.180,48
Polícia Militar	6.853	3.812.071,87	6.841	3.867.747,86	7.097	4.047.545,00	6.835	4.037.101,62	6.799	4.091.096,09	6.797	4.168.721,11	6.765	4.129.888,29
<b>Total</b>	<b>9.167</b>	<b>6.151.895,32</b>	<b>9.164</b>	<b>6.250.977,66</b>	<b>9.421</b>	<b>6.406.478,84</b>	<b>9.215</b>	<b>6.400.497,66</b>	<b>9.257</b>	<b>6.515.978,94</b>	<b>9.279</b>	<b>6.674.121,20</b>	<b>9.242</b>	<b>6.634.543,10</b>

Em R\$ 1,00

Órgãos	ago/09		set/09		out/09		nov/09		dez/09		jan/10		fev/10	
	Nº Serv.	Valor R\$	Nº Serv.	Valor R\$	Nº Serv.	Valor R\$	Nº Serv.	Valor R\$	Nº Serv.	Valor R\$	Nº Serv.	Valor R\$	Nº Serv.	Valor R\$
Corpo de Bombeiro	824	491.559,76	820	220.367,55	824	502.094,77	827	506.191,60	821	500.227,37	936	545.793,97	926	551.198,63
Polícia Civil	1.678	2.049.385,71	1.681	2.036.367,18	1.666	2.026.855,30	1.659	2.041.319,22	1.714	2.048.850,01	1.717	2.046.403,96	1.705	2.049.992,32
Polícia Militar	6.830	4.215.110,82	6.714	4.050.115,09	6.695	4.106.463,40	6.662	3.822.308,99	6.634	3.978.404,40	6.267	3.661.079,22	6.627	4.099.309,02
<b>Total</b>	<b>9.332</b>	<b>6.756.056,29</b>	<b>9.215</b>	<b>6.306.849,82</b>	<b>9.185</b>	<b>6.635.413,47</b>	<b>9.148</b>	<b>6.369.819,81</b>	<b>9.169</b>	<b>6.527.481,78</b>	<b>8.920</b>	<b>6.253.277,15</b>	<b>9.258</b>	<b>6.700.499,97</b>

Fonte: Relatórios SIARHES - Administração Direta



### DEMONSTRATIVO DO CUSTO DO AUXÍLIO ALIMENTAÇÃO PAGO EM FOLHA

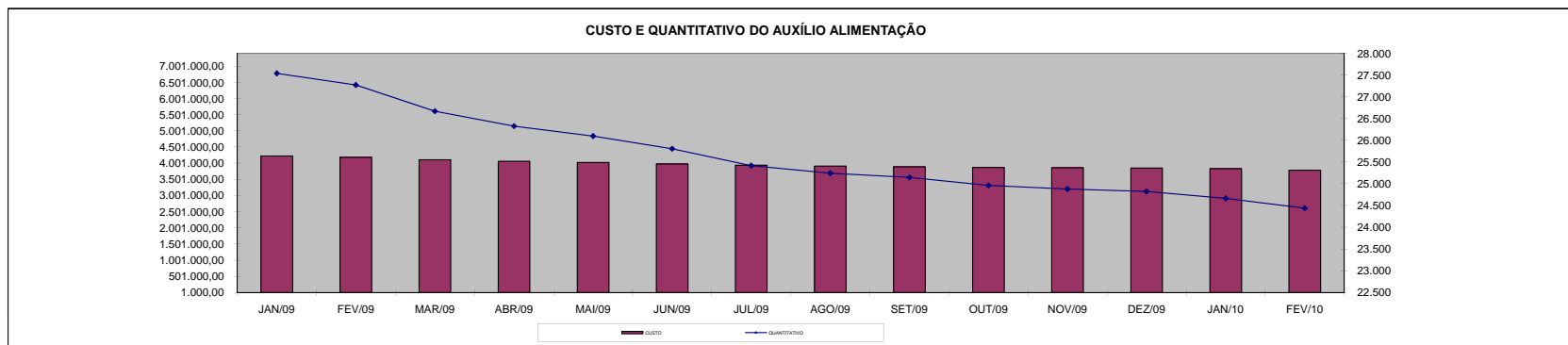
Em R\$ 1,00

Especificação	jan/09		fev/09		mar/09		abr/09		mai/09		jun/09		jul/09	
	Nº Serv.	Valor	Nº Serv.	Valor	Nº Serv.	Valor	Nº Serv.	Valor	Nº Serv.	Valor	Nº Serv.	Valor	Nº Serv.	Valor
<b>Adm. Direta</b>	<b>25.543</b>	<b>3.886.439,75</b>	<b>25.256</b>	<b>3.844.500,33</b>	<b>24.637</b>	<b>3.762.753,15</b>	<b>24.289</b>	<b>3.719.552,31</b>	<b>24.063</b>	<b>3.678.891,59</b>	<b>23.765</b>	<b>3.630.389,05</b>	<b>23.333</b>	<b>3.584.737,83</b>
Civil	22.146	3.289.661,88	21.884	3.252.767,80	21.423	3.195.813,15	21.175	3.171.598,31	21.036	3.146.642,58	20.813	3.112.605,85	20.831	3.143.593,83
Militar	3.397	596.777,87	3.372	591.732,53	3.214	566.940,00	3.114	547.954,00	3.027	532.249,01	2.952	517.783,20	2.502	441.144,00
<b>Adm. Indireta</b>	<b>1.995</b>	<b>334.671,36</b>	<b>2.014</b>	<b>337.433,05</b>	<b>2.032</b>	<b>341.819,71</b>	<b>2.037</b>	<b>342.305,34</b>	<b>2.033</b>	<b>341.280,66</b>	<b>2.041</b>	<b>344.370,38</b>	<b>2.082</b>	<b>351.747,60</b>
<b>Total Geral</b>	<b>27.538</b>	<b>4.221.111,11</b>	<b>27.270</b>	<b>4.181.933,38</b>	<b>26.669</b>	<b>4.104.572,86</b>	<b>26.326</b>	<b>4.061.857,65</b>	<b>26.096</b>	<b>4.020.172,25</b>	<b>25.806</b>	<b>3.974.759,43</b>	<b>25.415</b>	<b>3.936.485,43</b>

Em R\$ 1,00

Especificação	ago/09		set/09		out/09		nov/09		dez/09		jan/10		fev/10	
	Nº Serv.	Valor	Nº Serv.	Valor	Nº Serv.	Valor	Nº Serv.	Valor	Nº Serv.	Valor	Nº Serv.	Valor	Nº Serv.	Valor
<b>Adm. Direta</b>	<b>23.153</b>	<b>3.555.873,82</b>	<b>23.050</b>	<b>3.531.061,76</b>	<b>22.877</b>	<b>3.515.404,92</b>	<b>22.775</b>	<b>3.503.932,10</b>	<b>22.724</b>	<b>3.494.812,73</b>	<b>22.670</b>	<b>3.495.751,52</b>	<b>22.488</b>	<b>3.455.710,14</b>
Civil	20.367	3.065.449,82	20.286	3.045.879,62	20.170	3.038.547,58	20.116	3.034.141,17	20.100	3.034.710,60	20.439	3.093.905,39	20.292	3.069.554,40
Militar	2.786	490.424,00	2.764	485.182,14	2.707	476.857,34	2.659	469.790,93	2.624	460.102,13	2.231	401.846,13	2.196	386.155,74
<b>Adm. Indireta</b>	<b>2.090</b>	<b>353.119,74</b>	<b>2.097</b>	<b>355.658,66</b>	<b>2.087</b>	<b>354.951,87</b>	<b>2.104</b>	<b>357.400,29</b>	<b>2.100</b>	<b>357.221,33</b>	<b>1.994</b>	<b>335.921,99</b>	<b>1.952</b>	<b>330.982,15</b>
<b>Total Geral</b>	<b>25.243</b>	<b>3.908.993,56</b>	<b>25.147</b>	<b>3.886.720,42</b>	<b>24.964</b>	<b>3.870.356,79</b>	<b>24.879</b>	<b>3.861.332,39</b>	<b>24.824</b>	<b>3.852.034,06</b>	<b>24.664</b>	<b>3.831.673,51</b>	<b>24.440</b>	<b>3.786.692,29</b>

Fonte: Relatórios SIARHES - Administração Direta e Autarquias (inclui pagamentos retroativos).



**DEMONSTRATIVO DO QUANTITATIVO E DOS GASTOS COM ESTAGIÁRIOS - ADM. DIRETA**

Em R\$ 1,00

Órgãos	jan/09		fev/09		mar/09		abr/09		mai/09		jun/09		jul/09	
	Quant.	Valor	Quant.	Valor	Quant.	Valor	Quant.	Valor	Quant.	Valor	Quant.	Valor	Quant.	Valor
SECONT/AGE	10	3.142,93	7	2.604,00	9	2.070,80	12	4.402,00	10	3.682,80	11	4.154,00	9	3.348,00
Casa Civil	9	2.988,00	10	3.608,40	11	4.054,80	11	4.092,00	11	4.092,00	10	3.720,00	10	3.720,00
Casa Militar	9	2.467,85	10	3.974,53	10	3.720,00	10	3.720,00	10	3.720,00	10	3.720,00	10	3.720,00
PGE	37	12.173,33	36	13.392,00	54	20.088,00	57	21.204,00	58	21.551,20	57	21.204,00	59	21.948,00
SEAG	9	3.308,93	8	2.976,00	9	3.348,00	9	3.633,20	10	4.017,60	9	3.348,00	8	2.976,00
SEAMA	-	-	-	-	-	-	-	-	-	-	-	-	-	-
SECES/SECULT	33	10.635,07	30	10.775,07	36	13.032,40	35	12.747,20	36	13.193,60	35	13.193,60	36	13.392,00
SEPLOG/SEGER	24	7.968,00	33	12.362,93	31	11.445,20	35	12.375,20	33	12.276,00	34	12.548,80	34	12.982,80
SECOM	11	3.652,00	12	4.092,00	11	4.092,00	11	4.290,40	12	4.625,20	12	4.488,80	12	4.240,80
SEDU	374	173.503,25	514	274.579,71	644	341.238,13	768	370.349,85	839	374.510,27	874	379.854,01	920	383.064,40
SEDURB	5	1.350,13	5	1.525,20	6	2.666,00	6	2.232,00	6	2.232,00	7	2.752,80	8	3.174,40
SEFA	104	33.177,87	101	38.969,34	110	44.277,86	109	40.858,00	111	40.734,00	105	39.481,60	107	40.510,80
SEG	18	5.976,00	21	7.874,80	20	7.440,00	22	8.754,40	22	8.184,00	22	8.184,00	21	7.812,00
SEJUS	39	12.438,94	35	13.020,00	55	25.506,80	55	21.625,60	53	19.716,00	51	19.269,60	49	18.996,80
SEP	16	5.146,00	17	6.267,20	16	6.410,80	18	6.882,00	20	7.502,00	19	7.068,00	19	6.981,20
SETAS/SETADES	35	11.620,00	31	11.122,80	35	13.082,00	41	15.152,80	43	16.206,80	46	16.913,60	51	18.674,40
SEDETUR/SEDES	13	4.282,80	16	6.874,80	17	7.043,20	19	7.266,40	20	7.303,60	20	7.427,60	21	7.812,00
SETUR	5	1.660,00	5	2.114,54	8	3.459,60	10	4.067,20	10	3.720,00	10	3.546,40	9	3.348,00
SEDIT/SETOP	4	1.328,00	6	2.597,20	6	2.232,00	8	3.199,20	8	2.976,00	7	2.604,00	7	2.604,00
COECT/SECT	-	-	-	-	3	1.364,00	3	1.116,00	4	1.364,00	4	1.488,00	4	1.488,00
SESA	110	37.571,32	107	39.741,33	105	38.167,20	111	43.214,00	111	40.424,00	109	40.163,60	115	43.697,60
SESP	28	9.019,33	27	10.019,20	33	12.238,80	36	13.106,80	40	14.520,40	37	13.726,80	38	14.656,80
SESPORT	39	12.148,53	45	16.856,67	54	22.277,20	54	20.708,00	63	23.349,20	84	38.812,00	93	42.978,40
APE	14	4.493,06	13	5.468,40	15	5.468,40	15	5.766,00	15	4.997,20	12	4.464,00	12	4.414,40
Defensoria Pública	55	18.791,20	57	21.089,06	59	23.232,27	58	22.047,20	60	22.617,60	58	21.923,20	60	23.026,80
Polícia Civil	59	19.588,00	101	42.492,76	100	37.277,47	96	35.712,00	100	38.390,40	100	37.460,40	99	36.828,00
Polícia Militar - HPM	17	10.582,50	17	11.857,50	17	11.857,50	17	11.857,50	17	11.857,50	17	11.857,50	17	11.857,50
Polícia Militar	180	57.480,26	181	66.873,20	180	66.935,20	181	67.059,20	180	66.910,40	180	66.960,00	180	66.960,00
CBMES	42	12.660,29	38	14.434,79	38	14.832,53	39	14.867,60	40	15.289,20	40	14.880,00	40	15.053,60
Vice-Governadoria	2	664,00	3	1.304,13	3	1.116,00	3	1.116,00	3	1.116,00	3	1.116,00	3	1.116,00
<b>TOTAL DA DIRETA</b>	<b>1.301</b>	<b>479.817,59</b>	<b>1.486</b>	<b>648.185,56</b>	<b>1.695</b>	<b>749.974,16</b>	<b>1.849</b>	<b>783.421,75</b>	<b>1.945</b>	<b>791.078,97</b>	<b>1.983</b>	<b>806.330,31</b>	<b>2.051</b>	<b>821.382,70</b>

Em R\$ 1,00

Órgãos	ago/09		set/09		out/09		nov/09		dez/09		jan/10		fev/10	
	Quant.	Valor	Quant.	Valor	Quant.	Valor	Quant.	Valor	Quant.	Valor	Quant.	Valor	Quant.	Valor
SECONT/AGE	8	2.976,00	10	3.670,40	12	4.637,60	16	5.654,40	14	5.208,00	12	4.718,00	11	4.620,00
Casa Civil	10	3.720,00	9	3.348,00	9	3.348,00	9	3.348,00	9	3.348,00	8	4.104,00	8	3.360,00
Casa Militar	10	3.720,00	10	3.720,00	10	3.720,00	10	3.720,00	10	3.720,00	10	4.200,00	8	3.346,00
PGE	58	21.315,60	53	19.443,20	47	17.484,00	46	17.112,00	43	15.996,00	30	12.600,00	52	21.840,00
SEAG	10	4.439,20	9	3.496,80	10	4.389,60	8	2.976,00	9	4.042,40	10	4.107,20	9	3.780,00
SEAMA	-	-	-	-	-	-	-	-	-	-	-	-	-	-
SECES/SECULT	36	13.454,00	34	13.106,80	36	13.441,60	34	12.648,00	39	15.028,80	32	12.754,00	35	17.989,60
SEPLOG/SEGER	37	14.272,40	40	14.929,60	41	18.587,60	57	23.746,00	50	18.934,80	53	22.748,40	47	21.350,00
SECOM	11	4.092,00	12	4.550,80	12	4.650,00	13	4.736,80	12	4.464,00	12	5.040,00	12	5.040,00
SEDU	670	275.442,40	761	322.846,40	889	431.768,00	925	390.265,20	916	358.875,20	477	217.235,60	542	255.159,20
SEDURB	8	2.976,00	7	2.604,00	7	2.604,00	7	2.604,00	7	2.604,00	4	1.952,80	4	1.680,00
SEFAZ	124	50.455,60	128	48.992,40	124	46.264,40	126	45.979,20	120	44.032,40	96	36.946,00	93	34.450,80
SEG	20	7.440,00	21	7.390,40	21	7.489,60	20	7.340,80	22	8.506,40	14	5.880,00	21	5.844,00
SEJUS	52	20.137,60	53	20.050,80	53	19.654,00	58	22.096,80	58	21.576,00	46	19.320,00	45	18.900,00
SEP	18	6.125,60	17	6.510,00	19	6.832,40	19	6.956,40	19	7.068,00	16	6.538,00	18	7.364,00
SETAS/SETADES	47	17.670,00	46	17.409,60	48	17.484,00	48	17.831,20	47	17.186,40	32	13.090,00	29	12.180,00
SEDETUR/SEDES	21	8.010,40	21	7.812,00	20	7.142,40	20	7.142,40	18	6.696,00	17	5.208,00	16	6.118,00
SETUR	10	3.682,80	10	3.261,20	10	3.868,80	10	3.596,00	9	3.447,20	10	4.073,20	11	4.620,00
SEDIT/SETOP	8	3.298,40	9	2.715,60	7	2.604,00	7	2.604,00	7	2.604,00	6	2.520,00	6	2.114,00
COECT/SECT	4	1.488,00	4	1.488,00	4	1.488,00	4	1.488,00	4	1.488,00	2	840,00	4	1.680,00
SESA	120	46.958,80	117	45.272,40	112	41.936,80	113	42.085,60	117	43.747,20	90	37.520,40	85	35.574,00
SESP	38	14.582,40	36	13.057,20	33	12.276,00	31	11.532,00	31	11.184,80	19	7.714,00	22	9.240,00
SESPORT	102	41.168,00	104	41.118,40	107	40.523,20	109	42.346,00	130	54.324,40	114	52.948,40	108	47.993,20
APE	14	5.034,40	12	4.464,00	12	4.402,00	13	4.774,00	15	5.890,00	15	6.034,00	15	6.244,00
Defensoria Pública	59	21.452,00	57	21.204,00	60	22.525,60	59	22.344,80	60	22.506,00	53	22.184,40	57	23.898,00
Polícia Civil	97	36.828,00	96	35.712,00	94	34.819,20	93	34.447,20	93	34.744,80	32	13.440,00	200	85.470,00
Polícia Militar-HPM	17	11.857,50	17	11.857,50	14	9.768,00	15	11.160,00	17	11.857,50	17	13.005,00	15	11.475,00
Polícia Militar	177	65.596,00	174	64.728,00	277	102.758,80	273	101.432,00	270	100.526,80	234	96.194,00	225	94.500,00
CBMES	41	15.574,40	40	14.880,00	40	14.570,00	41	15.314,00	40	14.880,00	59	17.066,00	41	17.500,00
Vice-Governadoria	3	1.116,00	3	1.116,00	3	1.116,00	3	1.116,00	3	1.116,00	4	1.990,00	4	1.680,00
<b>TOTAL DA DIRETA</b>	<b>1.830</b>	<b>724.883,50</b>	<b>1.910</b>	<b>760.755,50</b>	<b>2.131</b>	<b>902.451,20</b>	<b>2.187</b>	<b>868.396,80</b>	<b>2.189</b>	<b>845.603,10</b>	<b>1.524</b>	<b>651.971,40</b>	<b>1.743</b>	<b>767.509,80</b>

Fonte: Relatórios SIARHES - Administração Direta e Autarquias.

**DEMONSTRATIVO DO QUANTITATIVO E DOS GASTOS COM ESTAGIÁRIOS - AUTARQUIAS**

Em R\$ 1,00

Órgãos	jan/09		fev/09		mar/09		abr/09		mai/09		jun/09		jul/09	
	Quant.	Valor	Quant.	Valor	Quant.	Valor	Quant.	Valor	Quant.	Valor	Quant.	Valor	Quant.	Valor
ADERES	1	332,00	1	372,00	1	372,00	1	24,80	-	-	-	-	1	372,00
ASPE	2	664,00	2	744,00	2	434,00	1	372,00	-	-	1	111,60	1	372,00
DERTES/DER	23	7.332,94	25	9.200,80	25	9.300,00	25	9.300,00	25	9.300,00	24	8.928,00	25	9.000,00
DETRAN	42	12.912,00	39	14.210,40	45	16.171,73	45	16.740,00	48	17.905,60	49	18.910,00	49	17.645,20
DIO	9	2.988,00	11	4.034,40	12	4.464,00	12	4.139,33	12	4.129,20	11	3.856,40	12	4.662,40
FAMES	4	1.328,00	4	1.128,40	3	1.116,00	12	7.849,36	13	5.298,80	16	6.161,07	44	19.300,00
FAPES	5	1.660,00	9	3.199,20	8	2.976,00	8	2.976,00	10	3.943,20	9	3.348,00	11	4.067,20
ESESP	4	1.328,00	5	1.748,40	5	1.587,20	5	1.698,80	5	1.860,00	5	1.860,00	5	1.860,00
ICAES	6	1.992,00	6	2.232,00	7	2.517,20	12	4.972,40	14	5.046,80	18	6.534,80	17	6.435,60
IDAF	6	1.992,00	6	1.884,80	9	3.050,40	8	2.976,00	8	2.976,00	8	2.976,00	8	2.728,00
IEMA	30	9.982,14	29	10.788,00	27	10.044,00	28	10.961,60	48	16.501,07	48	16.922,00	44	16.381,60
IESP	-	-	-	-	-	-	-	-	-	-	-	-	-	-
IESP - Residentes	-	-	-	-	-	-	-	-	-	-	-	-	-	-
INCAPER	7	2.113,73	7	2.591,60	8	2.976,00	10	3.286,00	9	3.348,00	10	3.720,00	11	4.017,60
IOPES	17	5.356,26	19	7.072,40	20	7.440,00	20	7.216,80	18	6.696,00	19	7.154,80	18	6.696,00
IPAJM	17	5.655,07	21	8.375,08	25	10.520,94	27	10.031,60	28	9.858,00	26	9.696,80	26	9.783,60
IPES/IJSN	15	4.847,20	17	6.014,00	19	7.204,40	20	7.638,40	20	7.216,80	22	7.254,00	24	9.114,00
IPEM	7	2.730,00	7	2.613,00	9	3.419,00	10	3.926,00	10	3.900,00	10	3.900,00	10	3.289,00
PROCON	14	2.976,90	15	5.345,21	16	6.026,40	19	7.554,13	18	6.696,00	19	6.758,00	18	6.634,00
ITUPRODEST	23	6.938,80	25	8.704,80	26	8.915,60	24	8.928,00	26	9.696,80	27	9.672,00	26	9.486,00
JUCEES	43	13.634,14	40	14.371,60	43	16.268,80	42	15.624,00	41	14.570,00	39	13.714,40	38	13.726,80
RTV-ES	34	10.679,34	33	12.176,80	34	12.263,60	35	13.119,20	34	12.524,00	37	13.416,80	36	13.007,60
SUPPIN	8	2.467,87	9	2.921,97	7	2.418,00	6	2.157,60	7	2.827,20	7	2.480,00	7	2.604,00
<b>TOTAL DA INDIRETA</b>	<b>317</b>	<b>99.910,39</b>	<b>330</b>	<b>119.728,86</b>	<b>351</b>	<b>129.485,27</b>	<b>370</b>	<b>141.492,02</b>	<b>394</b>	<b>144.293,47</b>	<b>405</b>	<b>147.374,67</b>	<b>431</b>	<b>161.182,60</b>

Em R\$ 1,00

Órgãos	ago/09		set/09		out/09		nov/09		dez/09		jan/10		fev/10	
	Quant.	Valor	Quant.	Valor	Quant.	Valor	Quant.	Valor	Quant.	Valor	Quant.	Valor	Quant.	Valor
ADERES	1	372,00	1	372,00	1	372,00	1	372,00	1	372,00	1	420,00	3	910,00
ASPE	1	372,00	2	744,00	3	1.116,00	3	1.116,00	3	1.116,00	3	1.260,00	3	1.260,00
DERTES/DER	26	9.085,60	22	8.074,40	21	7.378,00	22	8.389,80	21	8.109,60	16	6.174,00	23	10.546,20
DETRAN	45	16.206,80	44	17.384,80	45	16.876,40	46	16.233,73	47	17.115,46	44	17.724,00	72	30.240,00
DIO	14	5.046,80	13	4.575,60	14	5.530,40	14	5.208,00	13	4.836,00	10	3.556,00	15	6.104,00
FAMES	42	17.184,80	41	17.056,40	53	24.116,53	56	24.472,00	55	22.108,00	6	2.520,00	6	2.520,00
FAPES	10	3.707,60	9	3.348,00	8	2.976,00	9	3.472,00	10	3.385,20	7	2.828,00	15	5.902,80
ESESP	5	1.860,00	5	1.860,00	4	1.488,00	4	1.488,00	3	1.116,00	2	840,00	2	840,00
ICAES/IASES	14	5.208,00	16	6.472,80	18	6.733,20	19	7.043,20	18	6.696,00	10	4.200,00	17	6.538,00
IDAF	7	2.070,80	5	1.860,00	7	2.480,00	7	2.269,20	6	2.232,00	5	1.984,00	15	4.998,00
IEMA	46	18.190,80	52	19.195,20	80	29.197,07	83	31.148,80	82	30.392,40	58	22.428,00	66	27.454,00
IESP	-	-	-	-	-	-	-	-	-	-	-	-	-	-
IESP - Residentes	-	-	-	-	-	-	-	-	-	-	-	-	-	-
INCAPER	10	3.720,00	10	3.720,00	10	3.484,40	9	3.248,80	9	3.348,00	7	2.632,00	17	6.734,00
IOPES	16	5.716,40	16	4.563,20	20	8.804,00	20	7.216,80	18	6.361,20	14	5.824,00	16	6.720,00
IPAJM	25	9.300,00	26	9.449,20	25	9.300,00	25	9.300,00	25	9.300,00	18	7.560,00	13	5.460,00
IPES/IJSN	26	9.138,80	26	9.324,80	28	10.031,60	28	10.130,80	28	9.188,40	28	12.944,00	27	11.340,00
IPEM	10	3.432,00	8	2.743,00	8	3.120,00	9	3.588,00	9	2.886,00	5	1.950,00	9	3.374,00
PROCON	21	7.688,00	19	6.038,80	14	5.208,00	16	6.398,40	20	7.440,00	16	6.930,80	19	7.574,80
ITUPRODEST	24	8.754,40	22	7.861,60	20	7.390,40	20	7.117,60	18	6.696,00	14	5.880,00	25	10.038,00
JUCEES	38	12.648,00	30	10.961,60	28	10.044,00	36	11.780,00	32	12.065,20	28	11.493,20	31	12.684,00
RTV-ES	34	12.065,20	38	13.664,80	36	12.945,60	38	12.796,80	37	13.826,00	36	14.980,00	42	17.024,00
SUPPIN	7	2.604,00	7	2.604,00	7	2.418,00	7	2.504,80	8	2.775,47	8	3.073,60	9	3.024,00
<b>TOTAL DA INDIRETA</b>	<b>422</b>	<b>154.372,00</b>	<b>412</b>	<b>151.874,20</b>	<b>450</b>	<b>171.009,60</b>	<b>472</b>	<b>175.294,73</b>	<b>463</b>	<b>171.364,93</b>	<b>336</b>	<b>137.201,60</b>	<b>445</b>	<b>181.285,80</b>

Fonte: Relatórios SIARHES - Administração Direta e Autarquias.

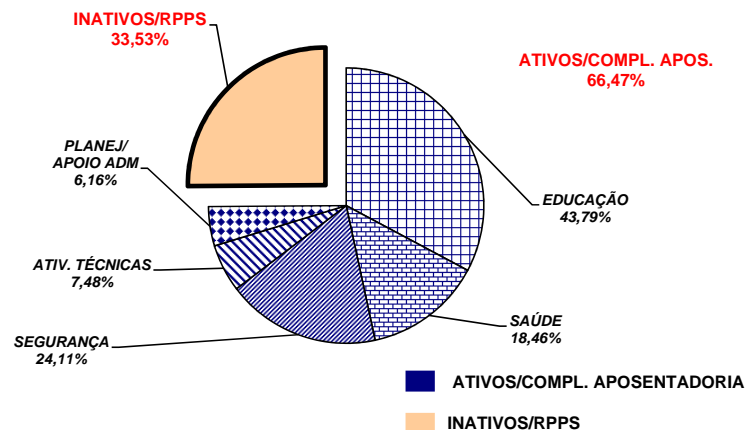
	jan/09		fev/09		mar/09		abr/09		mai/09		jun/09		jul/09	
<b>TOTAL GERAL</b>	<b>1.618</b>	<b>579.727,98</b>	<b>1.816</b>	<b>767.914,42</b>	<b>2.046</b>	<b>879.459,43</b>	<b>2.219</b>	<b>924.913,77</b>	<b>2.339</b>	<b>935.372,44</b>	<b>2.388</b>	<b>953.704,98</b>	<b>2.482</b>	<b>982.565,30</b>
	ago/09		set/09		out/09		nov/09		dez/09		jan/10		fev/10	
<b>TOTAL GERAL</b>	<b>2.252</b>	<b>879.255,50</b>	<b>2.322</b>	<b>912.629,70</b>	<b>2.581</b>	<b>1.073.460,80</b>	<b>2.659</b>	<b>1.043.691,53</b>	<b>2.652</b>	<b>1.016.968,03</b>	<b>1.860</b>	<b>789.173,00</b>	<b>2.188</b>	<b>948.795,60</b>

**DEMONSTRATIVO DO QUANTITATIVO E DA EVOLUÇÃO DOS GASTOS COM PESSOAL DO PODER EXECUTIVO  
NAS ÁREAS DE EDUCAÇÃO, SAÚDE, SEGURANÇA PÚBLICA E OUTROS  
FEVEREIRO/2010**

**Demonstrativo do Número de Servidores**

ESPECIFICAÇÃO	DADOS MÊS FEVEREIRO/10	%	MÉDIA MENSAL MAR./09 A FEV./10	%
<b>1 - ATIVOS/COMPL. APOSENTADORIA</b>	<b>48.720</b>	<b>64,10</b>	<b>52.969</b>	<b>66,47</b>
EDUCAÇÃO (1)	18.256	37,47	23.196	43,79
SAÚDE (2)	9.702	19,91	9.777	18,46
SEGURANÇA (3)	13.488	27,68	12.773	24,11
OUTROS ATIV. TÉCNICAS (4)	3.969	8,15	3.961	7,48
OUTROS PLANEJ./APOIO ADM. (5)	3.305	6,78	3.263	6,16
<b>2 - INATIVOS/RPPS</b>	<b>27.282</b>	<b>35,90</b>	<b>26.720</b>	<b>33,53</b>
<b>TOTAL</b>	<b>76.002</b>	<b>100,00</b>	<b>79.689</b>	<b>100,00</b>

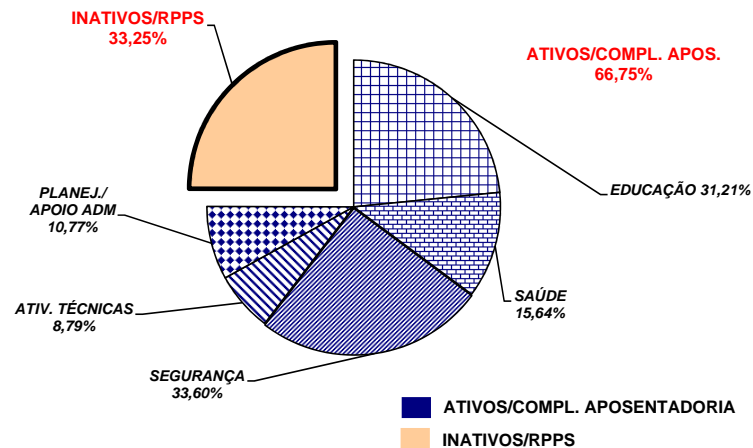
Fonte: Relatórios SIARHES - Administração Direta e Autarquias.



**Demonstrativo dos Gastos**

ESPECIFICAÇÃO	DADOS MÊS FEVEREIRO/10	%	MÉDIA MENSAL MAR./09 A FEV./10	%
<b>1 - ATIVOS/COMPL. APOSENTADORIA</b>	<b>158.293,65</b>	<b>66,73</b>	<b>163.956,91</b>	<b>66,75</b>
EDUCAÇÃO (1)	44.999,35	28,43	51.164,25	31,21
SAÚDE (2)	24.832,16	15,69	25.635,82	15,64
SEGURANÇA (3)	56.060,77	35,42	55.094,75	33,60
OUTROS ATIV. TÉCNICAS (4)	14.247,47	9,00	14.409,81	8,79
OUTROS PLANEJ./APOIO ADM. (5)	18.153,88	11,47	17.652,28	10,77
<b>2 - INATIVOS/RPPS</b>	<b>78.915,11</b>	<b>33,27</b>	<b>81.676,13</b>	<b>33,25</b>
<b>TOTAL</b>	<b>237.208,76</b>	<b>100,00</b>	<b>245.633,05</b>	<b>100,00</b>

Fonte: Relatórios SIARHES - Administração Direta e Autarquias.



**Notas:**

(1) - Inclui SEDU CLT/Estatutário/DTA e DTM.

(2) - Inclui SESA - Efetivos, Comissionados e Contratados Temporários

(3) - Inclui PM/PC - Administrativos e Policiais; CBMES; HPM, SESP; SEJUS e IASES

(4) - Inclui SEAG; SEAMA; SECULT; SETADES; SEDES;SETUR; SEDURB; SETOP; SESPORT; ADERES; DER/ES; FAMES; ESESP; IEMA; IDAF; INCAPER, IOPES e DETRAN.

(5) - Inclui SECONT; APE; ASPE; SEG; Casa Civil; Vice Governadoria; Casa Militar; SECT; Defensoria Pública; PGE; SEP; SEGER; Previdência Complementar; Pensões Especiais; SECOM; SEFAZ; FAPES; IJSN; RTV-ES; DIO; IPAJM; PROCON; PRODEST; IPEM; JUCEES e SUPPIN

**DEMONSTRATIVO DA CONTRIBUIÇÃO PATRONAL E DOS SERVIDORES, DO  
PODER EXECUTIVO, PARA O REGIME PRÓPRIO DE PREVIDÊNCIA SOCIAL - RPPS**

Em R\$ 1,00

ESPECIFICAÇÃO	MESES						
	JANEIRO/2009	FEVEREIRO/2009	MARÇO/2009	ABRIL/2009	MAIO/2009	JUNHO/2009	JULHO/2009
<b>Contribuição Servidores</b>	<b>11.148.097,97</b>	<b>9.889.909,41</b>	<b>10.446.842,50</b>	<b>10.052.310,12</b>	<b>10.681.327,52</b>	<b>10.737.544,31</b>	<b>10.881.947,06</b>
FF/Fundo Financeiro	10.187.012,83	8.994.639,90	9.430.477,68	9.041.185,74	9.598.530,82	9.651.689,96	9.741.409,32
FP/Fundo Previdenciário	961.085,14	895.269,51	1.016.364,82	1.011.124,38	1.082.796,70	1.085.854,35	1.140.537,74
<b>Contribuição Patronal</b>	<b>22.236.307,15</b>	<b>19.772.404,80</b>	<b>20.764.502,22</b>	<b>20.007.915,29</b>	<b>21.268.148,02</b>	<b>21.348.359,06</b>	<b>21.777.927,70</b>
FF/Fundo Financeiro	20.313.453,82	17.981.865,66	18.731.799,30	17.985.982,87	19.105.692,92	19.177.365,40	19.497.178,95
FP/Fundo Previdenciário	1.922.853,33	1.790.539,14	2.032.702,92	2.021.932,42	2.162.455,10	2.170.993,66	2.280.748,75
<b>Total</b>	<b>33.384.405,12</b>	<b>29.662.314,21</b>	<b>31.211.344,72</b>	<b>30.060.225,41</b>	<b>31.949.475,54</b>	<b>32.085.903,37</b>	<b>32.659.874,76</b>

ESPECIFICAÇÃO	MESES						
	AGOSTO/2009	SETEMBRO/2009	OUTUBRO/2009	NOVEMBRO/2009	DEZEMBRO/2009	JANEIRO/2010	FEVEREIRO/2010
<b>Contribuição Servidores</b>	<b>11.479.108,97</b>	<b>11.059.856,76</b>	<b>10.723.524,75</b>	<b>10.804.466,91</b>	<b>10.870.180,76</b>	<b>11.783.749,77</b>	<b>10.883.826,30</b>
FF/Fundo Financeiro	10.354.739,09	9.889.333,97	9.572.114,48	9.523.021,76	9.566.329,31	10.529.102,77	9.642.333,87
FP/Fundo Previdenciário	1.124.369,88	1.170.522,79	1.151.410,27	1.281.445,15	1.303.851,45	1.254.647,00	1.241.492,43
<b>Contribuição Patronal</b>	<b>22.010.325,24</b>	<b>21.864.398,83</b>	<b>21.238.114,18</b>	<b>21.253.279,63</b>	<b>21.694.625,12</b>	<b>18.767.596,69</b>	<b>17.567.784,19</b>
FF/Fundo Financeiro	19.761.585,48	19.524.913,76	18.935.293,64	18.940.129,07	19.086.922,22	16.260.039,69	15.084.901,41
FP/Fundo Previdenciário	2.248.739,76	2.339.485,07	2.302.820,54	2.313.150,56	2.607.702,90	2.507.557,00	2.482.882,78
<b>Total</b>	<b>33.489.434,21</b>	<b>32.924.255,59</b>	<b>31.961.638,93</b>	<b>32.057.746,54</b>	<b>32.564.805,88</b>	<b>30.551.346,46</b>	<b>28.451.610,49</b>

Fonte: Relatórios SIARHES - PRO2722R da Administração Direta e Autarquias.

Obs.: A partir de jan/10, com a edição da L.C. n° 539/2009, deixou de ser devida a parcela de IPAJM patronal dos aposentados e pensionistas.